



## TRANSPORTE EN CIFRAS



TOTAL TRAFICO PORTUARIO			
SOC. PORTUARIA	AÑO 2006	AÑO 2007	AÑO 2008
BARRANQUILLA	3.641.948	3.588.122	3.822.984
BUENAVENTURA	10.260.761	10.560.357	9.963.826
CARTAGENA	6.918.061	7.090.453	9.097.598
SANTA MARTA	4.279.973	6.397.552	7.186.118
TUMACO	101.749	53.276	853.262
SAN ANDRES	188.545	126.970	150.330
<b>TOTAL</b>	<b>25.391.038</b>	<b>27.816.730</b>	<b>31.074.117</b>

Fte: Oficina Asesora de Planeación - Supertransporte

### TRÁFICO CARGA AÑOS 2007 -2008

\* El total de movimiento de carga realizado por todas las sociedades portuarias ubicadas en el Caribe y el Pacífico, en nuestro país, durante el año 2007 fue de 112 millones de toneladas, aproximadas. En el año 2008 fue de 120 millones, aproximadas, para un incremento del 7%.

\* Del total de 120 millones de toneladas, las sociedades portuarias regionales, incluyendo la sociedad portuaria de San Andrés, movilizaron en el año 2008 un total de 31 millones de toneladas, equivalente al 26%.

SOC. PORTUARIA	AÑO 2008		TONE
	IMPORT	EXPORTAC	
BARRANQUILLA	2.833.441	952.342	3.785.783
BUENAVENTURA	6.663.482	1.860.294	8.523.775
CARTAGENA	1.912.694	1.770.601	3.683.294
SANTA MARTA	2.101.133	5.074.550	7.175.683
SAN ANDRES	57.093	316	57.409
TUMACO		853.262	853.262
<b>TOTAL</b>	<b>13.567.842</b>	<b>10.511.365</b>	<b>24.079.207</b>

Fte: Oficina Asesora de Planeación - Supertransporte

SOC. PORTUARIA	MOVIMIENTO CONTENEDORES 2008		UNID
	IMPORTAC	EXPORTAC	
	20' Y 40' LLENOS	20' Y 40' LLENOS	TOTAL
SAN ANDRES	1.903	35	1.938
BARRANQUILLA	29.862	23.203	53.065
BUENAVENTURA	184.402	74.320	258.722
CARTAGENA	118.242	96.204	214.446
SANTA MARTA	6.078	12.163	18.241
<b>TOTAL</b>	<b>340.487</b>	<b>205.925</b>	<b>546.412</b>

Fte: Oficina Asesora de Planeación - Supertransporte

El movimiento de carga por Comercio Exterior, realizado por las sociedades portuarias regionales fue de 24 millones de toneladas en el año 2008, frente a 22 millones en el año 2007, para un incremento del 9%. Se destacan en el año 2008 las sociedades portuarias regionales Buenaventura con 8.5 millones de toneladas y Santa Marta con 7.2 millones de toneladas.



TIPO DE CARGA POR SOCIEDAD PORTUARIA AÑO 2008						TONS
SOC. PORTUARIA	CARGA GRANEL	CONTENEDOR	CARGA GENERAL	GRANEL LIQUIDO	GRANEL SOLID NO CARBON	TOTAL
BARRANQUILLA	503.550	930.612	757.790	9.118	1.621.914	3.822.984
BUENAVENTURA	405.161	5.882.455	577.443	284.065	2.814.702	9.963.826
CARTAGENA	-	9.058.324	39.274	-	-	9.097.598
SANTA MARTA	4.346.367	428.250	591.239	195.836	1.624.426	7.186.118
TUMACO	-	-	9.462	30.872	-	40.334
<b>TOTAL</b>	<b>5.255.078</b>	<b>16.299.641</b>	<b>1.975.208</b>	<b>519.891</b>	<b>6.061.042</b>	<b>30.110.859</b>

Fte: Oficina Asesora de Planeación - Supertransporte

### INGRESOS OPERACIONALES - UTILIDAD EJERCICIO AÑO 2006 - 2007

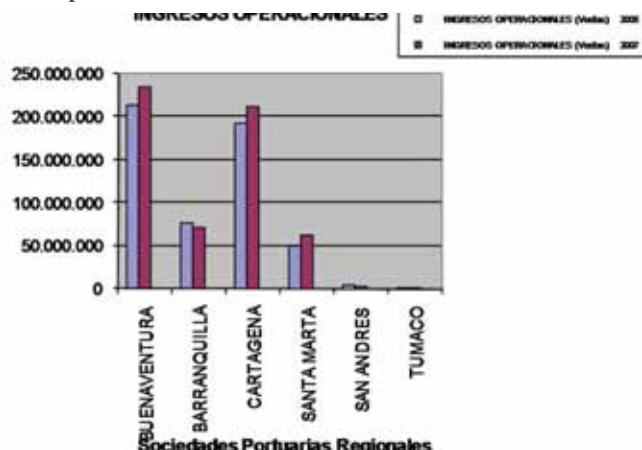
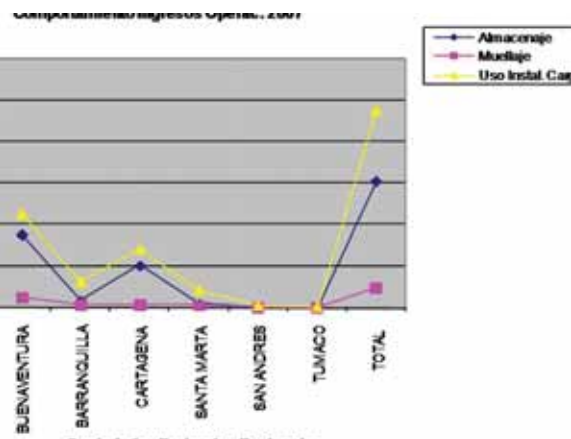
En términos generales la devaluación del dólar afectó a estas sociedades portuarias, en mayor o menor grado, en sus ingresos operacionales. No obstante esta coyuntura, las sociedades portuarias en su conjunto incrementaron tales ingresos en el año 2007 (\$582MM) en un 8% frente al año 2006 (\$537MM).

Las sociedades portuarias (12) que prestan servicio público en la región caribe (Santa Marta, Barranquilla, Cartagena y San Andrés), obtuvieron ingresos operacionales en el año 2007 por \$450MM frente al año 2006 de \$398MM, aproximados, para un incremento del 13% en el año 2007. Una utilidad en el año 2007 de \$115MM y en el año 2006 fue de \$89MM, incremento del 29%.

Las sociedades portuarias (3) que prestan servicio público en la región del pacífico (Buenaventura y Tumaco), obtuvieron ingresos operacionales en el año 2007 por \$248MM frente al año 2006 de \$227MM, aproximados, para un incremento del 9% en el año 2007. Utilidad de \$91MM en el año 2007 y en el año 2006 fue de \$68MM, incremento del 34%.

El total de ingresos operacionales obtenidos por estas (15) sociedades portuarias en las dos regiones durante el año 2007 fue de \$699MM y en el año 2006 fue de \$625MM, aproximados, presentándose un incremento del 12%. Utilidad total de \$206MM año 2007 y de \$156MM año 2006, incremento 32%.

Para el año 2007 las sociedades portuarias regionales, incluyendo la sociedad portuaria de San Andrés, por prestación de servicios por concepto de Almacenaje, Muellaje y Uso de instalaciones a la carga, obtuvieron ingresos operacionales del orden de \$415MM, aproximados; para el año 2006 fue de \$367MM, aproximados, un incremento en el año 2007 del 13%.





SOCIEDADES PORTUARIAS	INGRESOS OPERACIONALES - Ventas		Miles de \$
	2006	2007	VARIAC % 07-06
	BUENAVENTURA	213.917.036	234.124.135
BARRANQUILLA	75.694.718	70.624.552	-7
CARTAGENA	192.556.366	211.085.450	10
SANTA MARTA	49.690.314	63.004.223	27
SAN ANDRES	4.322.041	2.834.788	-34
TUMACO	1.181.865	985.406	-17
<b>TOTAL</b>	<b>537.362.340</b>	<b>582.658.554</b>	<b>8</b>

COMPORTAMIENTO INGRESOS OPERACIONALES							Miles de \$
SOC. PORTUARIAS	AÑO 2006			AÑO 2007			
	Almacenaje	Muellaje	Uso Instal. Carga	Almacenaje	Muellaje	Uso Instal. Carga	
BUENAVENTURA	65.042.289	13.910.688	98.329.943	88.155.414	12.889.588	112.436.550	
BARRANQUILLA	6.044.263	4.765.719	32.890.481	8.343.865	4.027.360	30.828.623	
CARTAGENA	36.986.694	4.025.422	69.729.022	51.218.426	4.283.956	71.143.673	
SANTA MARTA	5.666.838	3.627.611	20.904.051	4.463.722	3.161.137	21.181.784	
SAN ANDRES	265.461	402.972	3.322.953	200.736	263.738	2.228.644	
TUMACO	129.489	58.890	710.409	58.883	59.373	610.731	
<b>TOTAL</b>	<b>114.135.034</b>	<b>26.791.302</b>	<b>225.886.859</b>	<b>152.441.046</b>	<b>24.685.152</b>	<b>238.430.005</b>	
<b>TOTAL</b>	<b>366.813.195</b>			<b>415.556.203</b>			

SOCIEDADES PORTUARIAS	UTILIDAD EJERCICIO		Miles de \$
	2006	2007	VARIAC 07-06
	BUENAVENTURA	66.600.803	89.457.014
BARRANQUILLA	11.175.784	20.301.326	82%
CARTAGENA	47.421.138	55.172.268	16%
SANTA MARTA	9.970.093	10.094.363	1%
SAN ANDRES	410.519	76.619	-81%
TUMACO	175.564	41.959	-76%

**T  
R  
A  
N  
S  
P  
O  
R  
T  
E**



\* En el año 2007 las sociedades portuarias regionales utilizaron en un 95% la capacidad instalada.

\* Las sociedades portuarias regionales de Barranquilla, Cartagena y Santa Marta superaron en el año 2007 la capacidad instalada, en un 14%, 23% y 14%, respectivamente.

\* En términos generales la devaluación del dólar afectó a estas sociedades portuarias, en mayor o menor grado, en sus ingresos operacionales. No obstante esta coyuntura, las sociedades portuarias en su conjunto incrementaron tales ingresos en el año 2007 (\$582MM) en un 8% frente al año 2006 (\$537MM).

\* En cuanto al comportamiento de las Sociedades Portuarias Regionales de Servicio Público de Cartagena, Barranquilla, Santa Marta, Buenaventura, San Andrés y Tumaco, en lo atinente a su aspecto subjetivo, durante el año terminado en 31 de diciembre de 2007, observamos que son todas sociedades económicamente estables, legalmente establecidas, comercialmente exitosas.

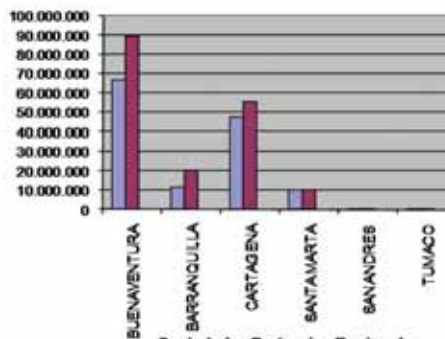
\* En cumplimiento de la norma las sociedades realizaron sus asambleas ordinarias dentro del tiempo requerido, con presencia de la entidad de control en varias de ellas y su informe de gestión como sus estados financieros fueron aprobados por sus accionistas y remitidos para su estudio, a la Supertransporte.

\* El análisis realizado a sus estados financieros año 2007 muestra que todas las sociedades portuarias obtuvieron utilidades. Sin embargo, las sociedades portuarias de Tumaco y San Andrés disminuyeron éstas con respecto al ejercicio 2006, 76% y 81%.

\* La sociedad portuaria regional de Buenaventura adquirió en el año 2007 una grúa pórtico y la de Barranquilla dos grúas móviles Gottwald, ello con el fin de prestar un mejor y oportuno servicio de cargue y descargue.

UTILIDAD NETA DEL EJERCICIO

(en millones de pesos)



Por: Superintendencia General de Puertos y Transporte.

**ENLISTATE EN LA LIGA MARÍTIMA DE COLOMBIA**

Si eres oficial retirado, naval, mercante o estas vinculado de alguna manera al sector marítimo o fluvial, puedes hacerte partícipe de la Liga Marítima de Colombia a través de:  
Eventos, Servicios, Asesorías.

Y en nuestra revista La Timonera a través de pautas publicitarias, o enviando un artículo de interés para el gremio, que será publicado en nuestra revista.

Para más información acerca de cómo afiliarse, llámanos al (1) 637 2218, 637 2220. Escríbanos a: CBI 125 N° 19-89. Of: 400. O visítanos en: [www.limcol.org](http://www.limcol.org)